

# Moonracer 001 Space Edition

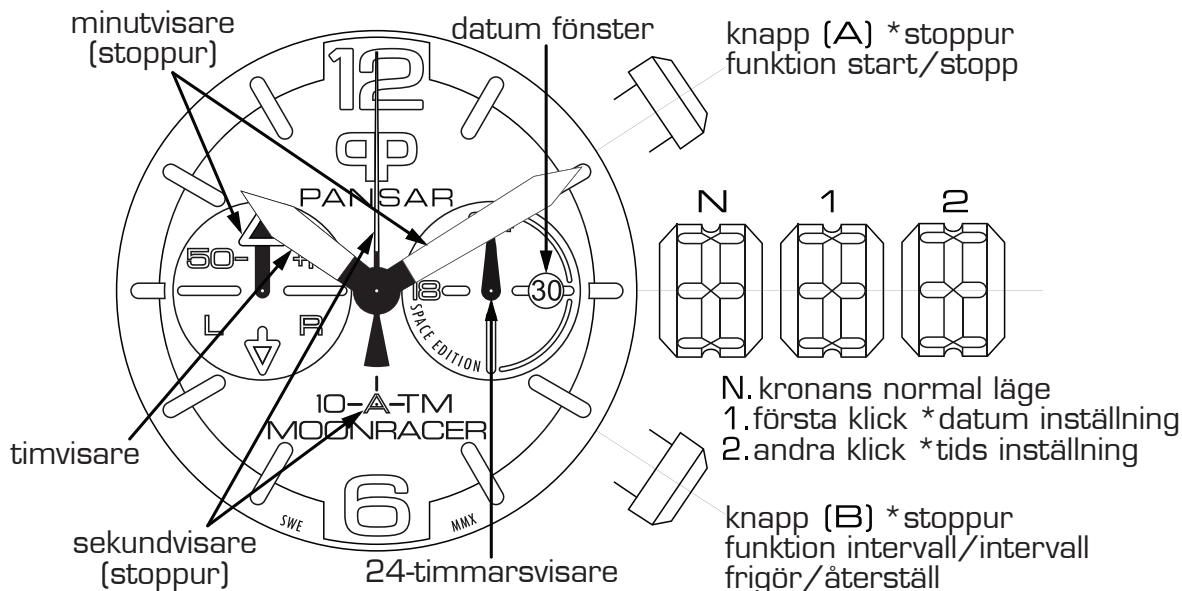
Cal. VD53B kronograf

## Bruksanvisning

### CAL. VD53B (Tillverkare SII (Seiko) 24-TIMMAR KRONOGRAF

#### Funktioner

- Timvisare, minut- och sekundvisare.
- Datum
- Stoppur
- Stoppuret kan mäta upp till 59' 59".
- Intervall mätning



Urverk storlek 12'''

Yttre diameter 29.50 mm (12H-6H) x 26.00 mm (3H-9H)

Boett Diameter 28.80 mm (12H-6H)

Höjd 4.57 mm (Inklusive batteri)

Batteri SR920SW

Batteri livslängd ca. 2 år

-Batteri indikator.

När batteriet börjar ta slut, flyttas den stora sekundvisaren med två sekunders intervaller i stället för det normala en sekunds intervall.

I så fall bör batteriet ersättas med ett nytt så snart som möjligt.

*Not. Tidsanvisningen är korrekt trots att den stora sekund visaren rör sig med två sekunders intervall.*

**QP**  
**PANSAR**®

PANSAR SWEDEN AB  
mässvägen, 125 30 Älvsjö, Sweden

# Moonracer 001 Space Edition

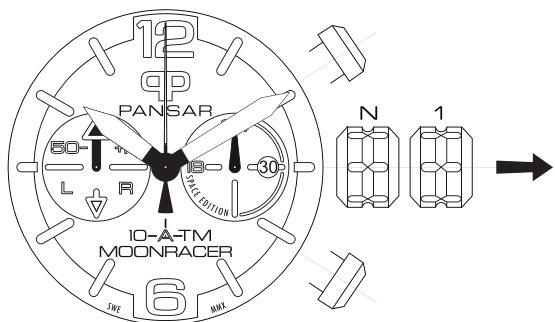
Cal. VD53B kronograf

## Bruksanvisning

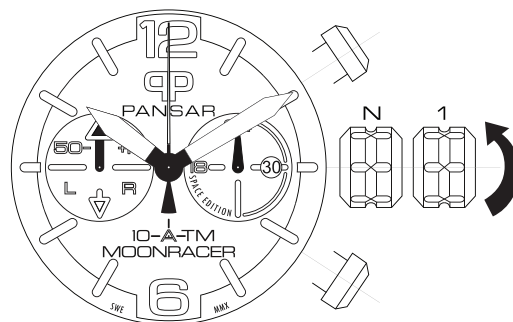
### Ställa in tid och datum:

Före inställning av tid, kontrollera att stoppurets sekund- och minutvisare är i "0" läget (klockan 12).

Om stoppuret används, tryck på knapparna i följande ordning för att återställa det. Kontrollera sedan att visarna går tillbaka till "0" läget.

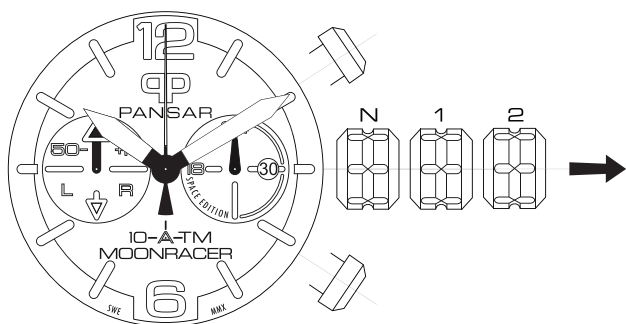


- Dra ut kronan till 1:a klick läget.



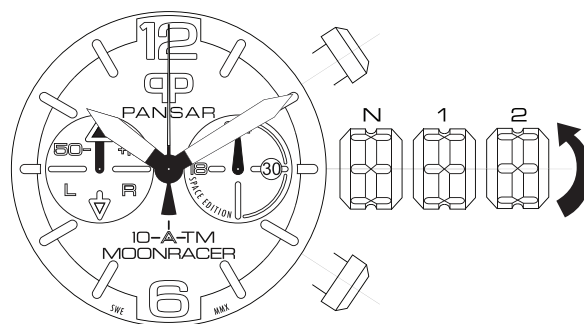
- Vrid kronan medurs tills den föregående dagens datum visas.

*Not: Ställ inte in datumet mellan 9:00 och 1:00, annars kan datum ändras felaktigt.*

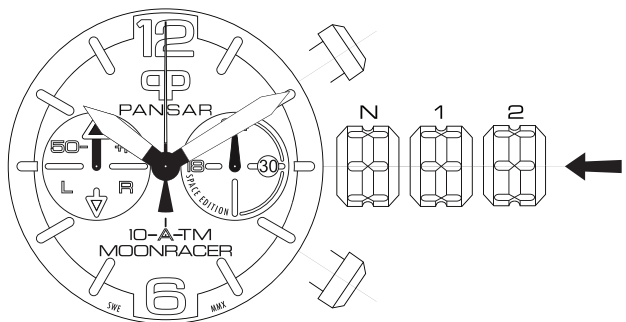


- Dra ut kronan till den 2:a klick läget när sekundvisaren är kl 12.

*Not: Tryck inte på några knappar när kronan är i det 2:a läget, annars flyttas kronografens visare.*



- Vrid för att ställa in tim- och minut visare.
- Vrid medurs för att flytta fram tim- och minutvisare förbi 12:00 AM. Då kommer datum ändras till aktuellt datum.
- Ställ in tim- och minutvisare till önskad tid. Ta hänsyn till tid på dygnet.



- Tryck tillbaka kronan till normal läget.

### Rekommendation:

- Ställ inte in datum mellan 21:00 och 01:00 AM, annars kan datum ändras felaktigt.

*Om det är nödvändigt att ställa in datum under denna tidsperiod, ändra först tiden till någon tid utanför den. Ställ datumet och återställ sedan till rätt tid.*

- Vid inställning av minutvisaren, rotera den 4 till 5 minuter före önskad tid och rotera sedan tillbaka till exakt minut.

# QP

## PANSAR®

PANSAR SWEDEN AB  
mässvägen, 125 30 Älvsjö, Sweden

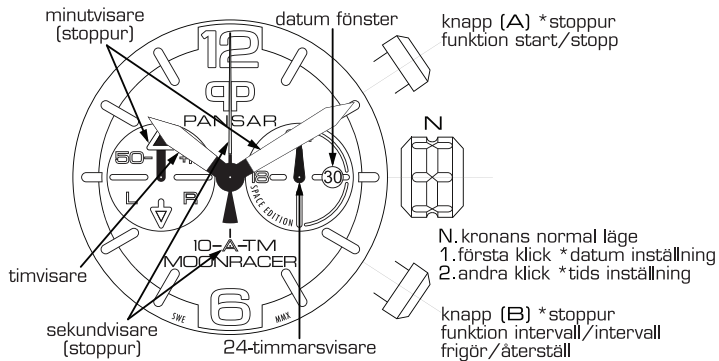
# Moonracer 001 Space Edition

Cal. VD53B kronograf

## Bruksanvisning

### Hur du använder stoppurets funktioner:

Stoppuret kan mäta tiden upp till 59 "59" i sekunder. När mätningen når 60 minuter stoppas stoppuret automatiskt.



### Standard mätning

(A) → (A) → (B)

Start Stopp Återställ

### Akkumulerad förfluten tid vid mätning

(A) → (A) → (A) → (A) → (A) → (B)

Start Stopp Start Stopp Återställ

### Intervall mätning

(A) → (B) → (B) → (B) → (A) → (B)

Start Intervall Intervall Frigör Stopp Återställ

- Den uppmätta tiden visas med stoppurets visare som rör sig oberoende av centrum och 24-timmars visare.
- Tidmätning och intervallmätning kan upprepas så många gånger som behövs genom att trycka på knappen (B).
- När mätningen är stoppad eller vid intervallmätning, stannar den och visar förfluten tid.
- När stoppuret startas om eller intervallen frigörs, flyttas stoppurets sekundvisare "A" och minutvisare fram till aktuell tid.

*Not: Om stoppurets visare inte återgår till "0" läget när stoppuret nollställs till "0", följ anvisningarna i "Hur man justerar stoppuret".*

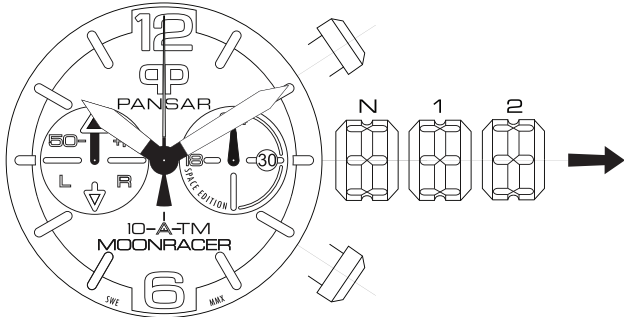
# Moonracer 001 Space Edition

Cal. VD53B kronograf

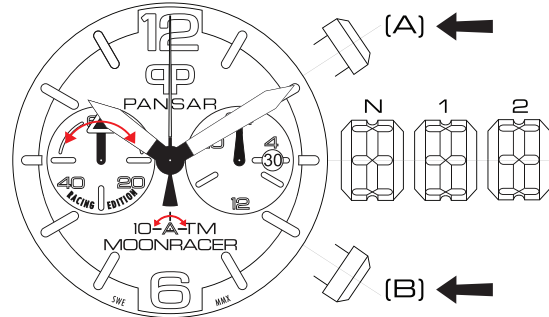
## Bruksanvisning

### Hur man justerar stoppuret:

Om stoppurets minut- och sekundvisare är inte i "0" läget, följ anvisningarna nedan för att återställa dem.

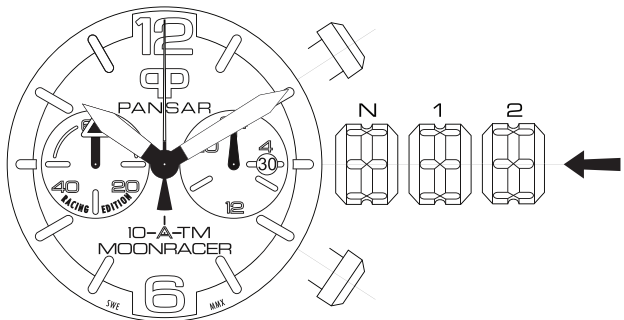


- Dra ut kronan till det 2:a klick läget.



- Tryck på knappen (A) eller (B) för att nollställa stoppurets sekund- och minutvisare till "0" läget.
- Genom att trycka på knappen (A), roterar visarna medurs.
- Genom att trycka på knappen (B), roterar visarna moturs.

*Not: Stoppurets sekund- och minutvisare flyttar sig snabbare om knappen (A) eller (B) hålls intryckt.*



- Tryck tillbaka kronan till normal läget.

**QP**  
**PANSAR**®

PANSAR SWEDEN AB  
mässvägen, 125 30 Älvsjö, Sweden